


PASSO A PASSO EMISSÃO DE NOTA FISCAL DE SERVIÇO PELO APP

Baixe o aplicativo (Android ou IOS): Atende.net (da IPM sistemas)



1. Selecione a cidade de Timbó, insira seu CNPJ e senha:



15:29

←

ipm atende.net

Acessando

 Timbó - SC 

CPF/CNPJ *

Seu CPF ou CNPJ

Senha *

Sua Senha 

Utilizar Face ID [Esqueceu sua senha?](#)

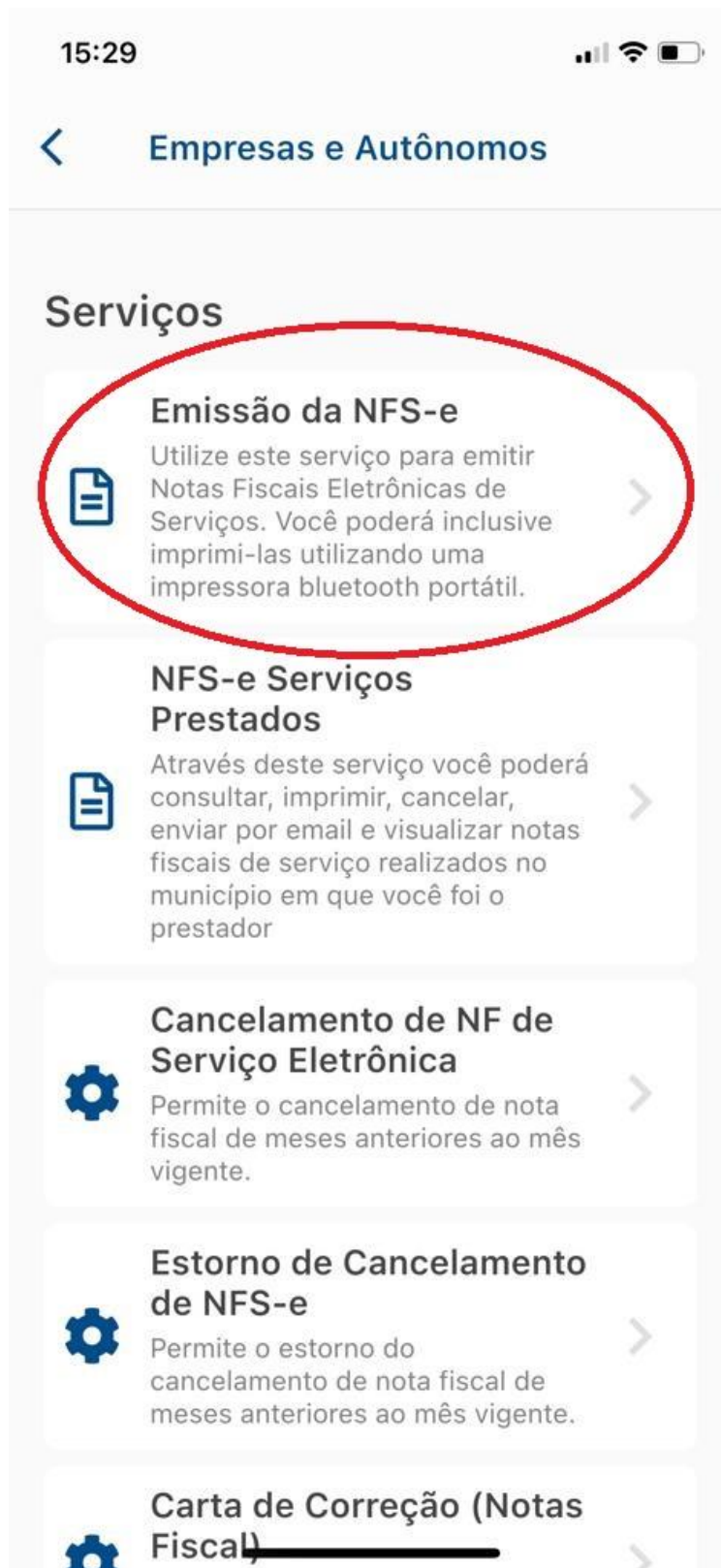
Acessar Conta

Acesso Anônimo

2. Selecione “Empresa e Autônomo”:



3. Selecione "Emissão de NFS-e":



4. No item 1 da Nota, preencha: O CPF ou CNPJ no tomador (clique na lupa para consultar) e o local onde foi prestado o serviço:

15:29 📶 📶 🔋

[←](#) **Emissão da NFS-e** ⓘ

1 Geral

Cadastro do Prestador *

39.411.358/0001-42


Tomador

Toque para selecionar... 

Data do Fato Gerador

19/07/2021

Local da Prestação *

Timbó 

Observação

Anterior **Próximo**

● ○ ○

5. Clique no ícone “filtro” para encontrar o cadastro do tomador, pesquisando pelo CPF/CNPJ



6. Selecione o item da lista de serviços, referente o serviço prestado:

15:31 📶 🔋

[←](#) **Emissão da NFS-e** ⓘ

Itens da Nota Fiscal:

Item 1

Lista de Serviço *

- 1701 - Assessoria ou consultoria de ...
- 1702 - Datilografia, digitação, ...
- 1722 - Cobrança em geral.

Situação Tributaria *

Alíquota *

Valor do Serviço *

Valor de Dedução *

● ● ●

7. Preencha:

- Local onde foi prestado o serviço;
- Situação Tributária: Conforme o caso (*dúvidas verifique com sua contabilidade*);
- Caso for optante do Simples: preencher nº do anexo (*dúvidas verifique com sua contabilidade*);
- Valor do Serviço;
- Descrição do serviço prestado.

< Emissão da NFS-e ⓘ

Local de Incidência *

Timbó

Situação Tributária *

Alíquota *

3,00

Valor do Serviço *

0,00

Valor de Dedução *

0,00

Valor ISS *

0,00

Descrição do Serviço *

Anterior Próximo

8. Verifique com sua contabilidade a necessidade de preencher tributos federais. Clique em “Confirmar” para emitir a NFS-e

The screenshot shows a mobile application interface for 'Emissão da NFS-e'. At the top, the time is 15:35 and there are icons for signal strength, Wi-Fi, and battery. Below the title 'Emissão da NFS-e', there is a section header '3 Tributos Federais e Totalizadores'. The form contains several input fields for tax values, all set to '0,00': IR, INSS, CSLL, PIS, and COFINS. The 'Total Serviço' field is set to '3,00'. At the bottom, there are two buttons: 'Anterior' and 'Confirmar'. The 'Confirmar' button is highlighted with a red circle.

Tributo	Valor
IR *	0,00
INSS *	0,00
CSLL *	0,00
PIS *	0,00
COFINS *	0,00
Total Serviço *	3,00

Dúvidas,

Cadastro Econômico

cade@timbo.sc.gov.br

(47) 3380-7954 ou (47) 98498-1610 (WhatsApp)