

## Instruções para Solicitação de Cancelamento de NFS-e

Para solicitar o cancelamento de Nota Fiscal de Serviços eletrônica (NFS-e) em mês posterior ao da emissão da nota:

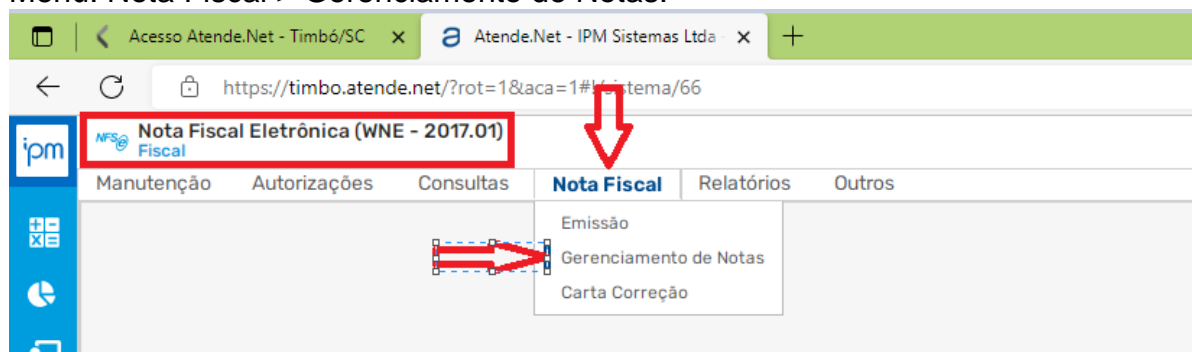
1º - Emitir a nota fiscal substituta, quando houver;

2º - Proceder à solicitação de cancelamento da NFS-e, nos moldes desse passo a passo.

No módulo da **Nota Fiscal Eletrônica** você poderá solicitar o cancelamento da NFS-e.

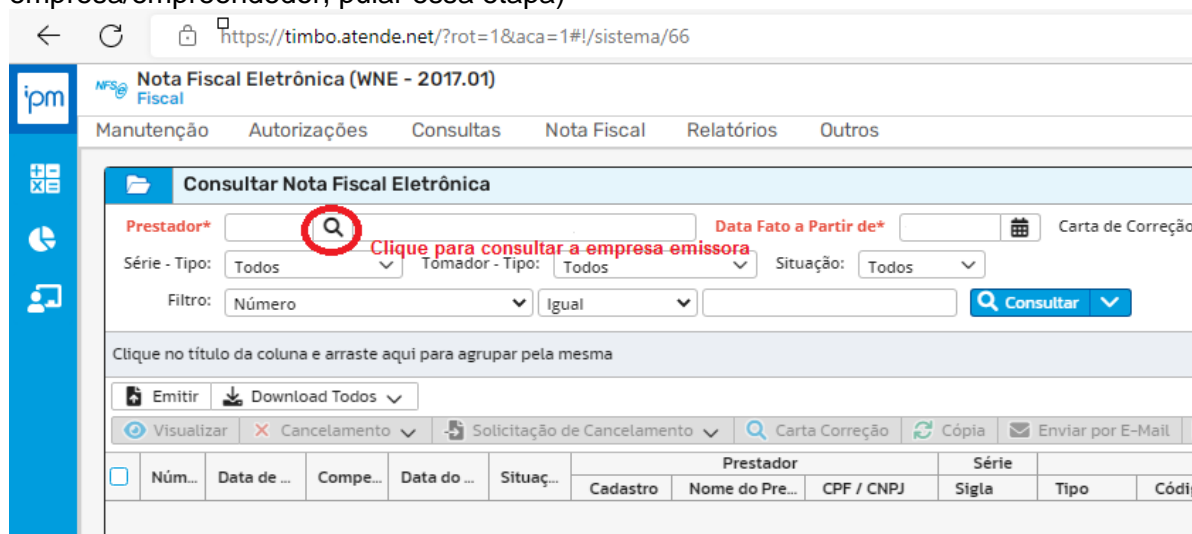
Link: <https://timbo.atende.net/autoatendimento/servicos/nfse>

Menu: Nota Fiscal > Gerenciamento de Notas:

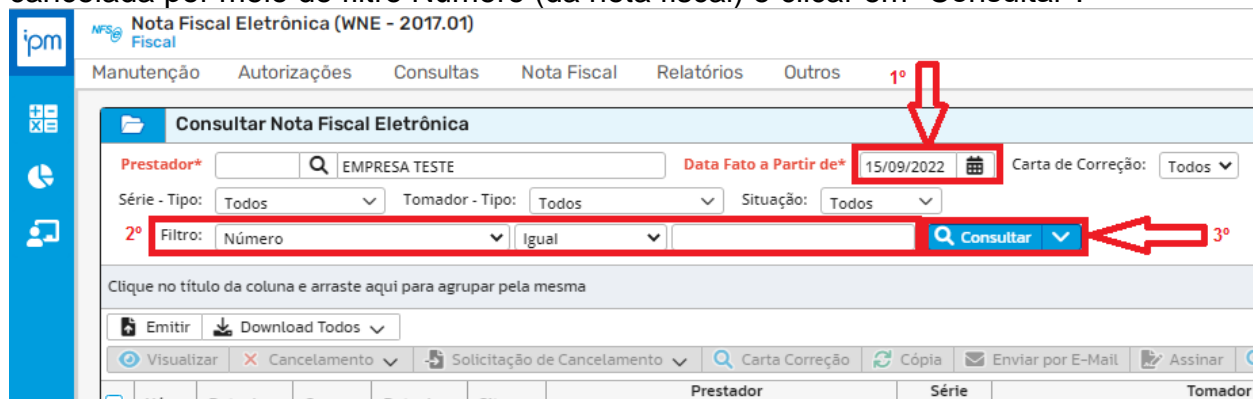


Buscar o cadastro da empresa responsável pela emissão da Nota Fiscal eletrônica (NFS-e) a ser cancelada:

(Essa parte se restringe ao acesso do Contador, se o login tiver sido feito com o usuário da própria empresa/empreendedor, pular essa etapa)



Alterar a Data Fato (conforme o necessário), buscar a Nota Fiscal eletrônica (NFS-e) a ser cancelada por meio do filtro Número (da nota fiscal) e clicar em "Consultar":



Selecionar a Nota Fiscal eletrônica (NFS-e) a ser cancelada e clicar no ícone “Solicitação de Cancelamento” e “Solicitar”:

NFS-e Nota Fiscal Eletrônica (WNE - 2017.01) Fiscal

Manutenção Autorizações Consultas Nota Fiscal Relatórios Outros

### Consultar Nota Fiscal Eletrônica

Prestador\* EMPRESA TESTE Data Fato a Partir de\* 01/09/2022 Carta de Correção

Série - Tipo: Todos Tomador - Tipo: Todos Situação: Todos

Filtro: Número Igual Consultar

Clique no título da coluna e arraste aqui para agrupar pela mesma

Emitir Download Todos

Visualizar Cancelamento Solicitação de Cancelamento Carta Correção Cópia Enviar por E-Mail

Solicitar Visualizar Consultar

	Núm...	Data de ...	Comp...	Data	Prestador	Série	Nome do Pr...	CPF / CNPJ	Sigla	Tipo
<input checked="" type="checkbox"/>		28/09/2022	09/2022	28/09	EMPRESA TES...	NFS-e				Pessoa

1° 2° 3°

Preencher o Motivo do Cancelamento e clicar em “Próximo”:

### Solicitação de Cancelamento

As notas selecionadas na aba Substitutas serão utilizadas para substituição da nota cancelada

Dados da NFS

Substitutas

Anexos

Nota Fiscal Eletrônica

Prestador Autorizado \* EMPRESA TESTE

CPF/CNPJ:

Nota Fiscal Eletrônica \* 0

Série \* NFS-e

Solicitação de Cancelamento

Número/Ano: / 2022

Motivo \*

Anterior Próximo Confirmar Limpar Fechar

Informar no filtro “Notas Fiscais” o número da NFS-e substituta (quando houver), alterar a data fato para a consulta (se necessário), consultar e selecionar a nota.

Após a seleção clicar em “Próximo” (caso não tenha nota substituta, clicar direto no botão “Próximo”):

**Solicitação de Cancelamento**

As notas selecionadas na aba Substitutas serão utilizadas para substituição da nota cancelada

Prestador: EMPRESA TESTE Data Fato a Partir de: 15/09/2022

Notas Fiscais: Exemplo: 1,2,6-10,15 Assinada: Todos Cliente: Todos Tipo: Todos Série - Tipo:

Tomador - Tipo: Todos Situação: Emitida

Filtro: Data de Emissão Igual 00/00/0000

**Consultar**

Nú...	Data d...	Com...	Data d...	Situa...	Prestador			Série		Tomador		
					Cadas...	Nome do ...	CPF / CNPJ	Sigla	Tipo	Cód...	Nome Razão	CPF / C.
1	15/10/2...	10/20...	15/10/2...	Emitid...	EMPRESA T...			NFS-e	Pessoa...			

Anterior **Próximo** Confirmar Limpar Fechar

Anexar, obrigatoriamente, o manifesto do tomador do serviço (documento que comprove que o tomador do serviço está ciente do cancelamento da NFS-e), e demais documentos que corroborem com a solicitação de cancelamento (quando houver), e “Confirmar”:

**Solicitação de Cancelamento**

As notas selecionadas na aba Substitutas serão utilizadas para substituição da nota cancelada

Descrição: Anexo

Manifesto do Tomador **Buscar**

Anterior Próximo **Confirmar** Limpar Fechar

Após confirmar a solicitação, ela será analisada pelo setor responsável.

O acompanhamento da solicitação de cancelamento da Nota Fiscal eletrônica (NFS-e) pode ser feita pelo Menu: Autorizações > Solicitação de Cancelamento:

**Nota Fiscal Eletrônica (WNE - 2017.01)**

Mantenção **Autorizações** Consultas Nota Fiscal Relatórios

Utilização de NFS-e

**Solicitação de Cancelamento**

Clicar em “Consultar” para buscar todas as solicitações de cancelamento de NFS-e solicitadas e verificar a situação delas:

Nota Fiscal Eletrônica (WNE - 2017.01)  
Fiscal

Manutenção Autorizações Consultas Nota Fiscal Relatórios Outros

Consultar Solicitação do Cancelamento

Série - Tipo: Todos Situação: Todos

Filtro: Solicitação - Número Maior ou Igual

Consultar

Incluir Visualizar Ações Anexo Imprimir Histórico

Solicitação		Nota Fiscal	Sequência	Competência	Situação	Prestador	
N...	A...					Cadast...	Nome/Razão Social
<input type="checkbox"/>	2022			1 09/2022	Em aberto		EMPRESA TESTE
<input type="checkbox"/>	2022			1 12/2021	Indeferido		EMPRESA TESTE

Caso necessário, o parecer de análise (Deferido/Indeferido) pode ser verificado mediante seleção da solicitação e clicar em “Visualizar”:

Nota Fiscal Eletrônica (WNE - 2017.01)  
Fiscal

Manutenção Autorizações Consultas Nota Fiscal Relatórios Outros

Consultar Solicitação do Cancelamento

Série - Tipo: Todos 2º Situação: Todos

Filtro: Solicitação - Número Maior ou Igual

Consultar

Incluir Visualizar Ações Anexo Imprimir Histórico

Solicitação		Nota Fiscal	Sequência	Competência	Situação	Prestador	
N...	A...					Cadast...	Nome/Razão Social
<input checked="" type="checkbox"/>	2022			1 09/2022	Em aberto		EMPRESA TESTE
<input type="checkbox"/>	2022			1 12/2021	Indeferido		EMPRESA TESTE

O parecer de análise estará descrito no campo “Justificativa”:

Solicitação de Cancelamento

As notas selecionadas na aba Substitutas serão utilizadas para substituição da nota cancelada

Dados da NFS

Nota Fiscal Eletrônica

Prestador Autorizado: EMPRESA TESTE

CPF/CNPJ:

Nota Fiscal Eletrônica:

Série: NFS-e

Solicitação de Cancelamento

Número/Ano: / 2022

Motivo:

Justificativa:

Anterior Próximo Fechar

Qualquer dúvida estamos à disposição.

Divisão de Tributação e Fiscalização  
(47) 3380-7078 ou 3380-7079  
fisco@timbo.sc.gov.br